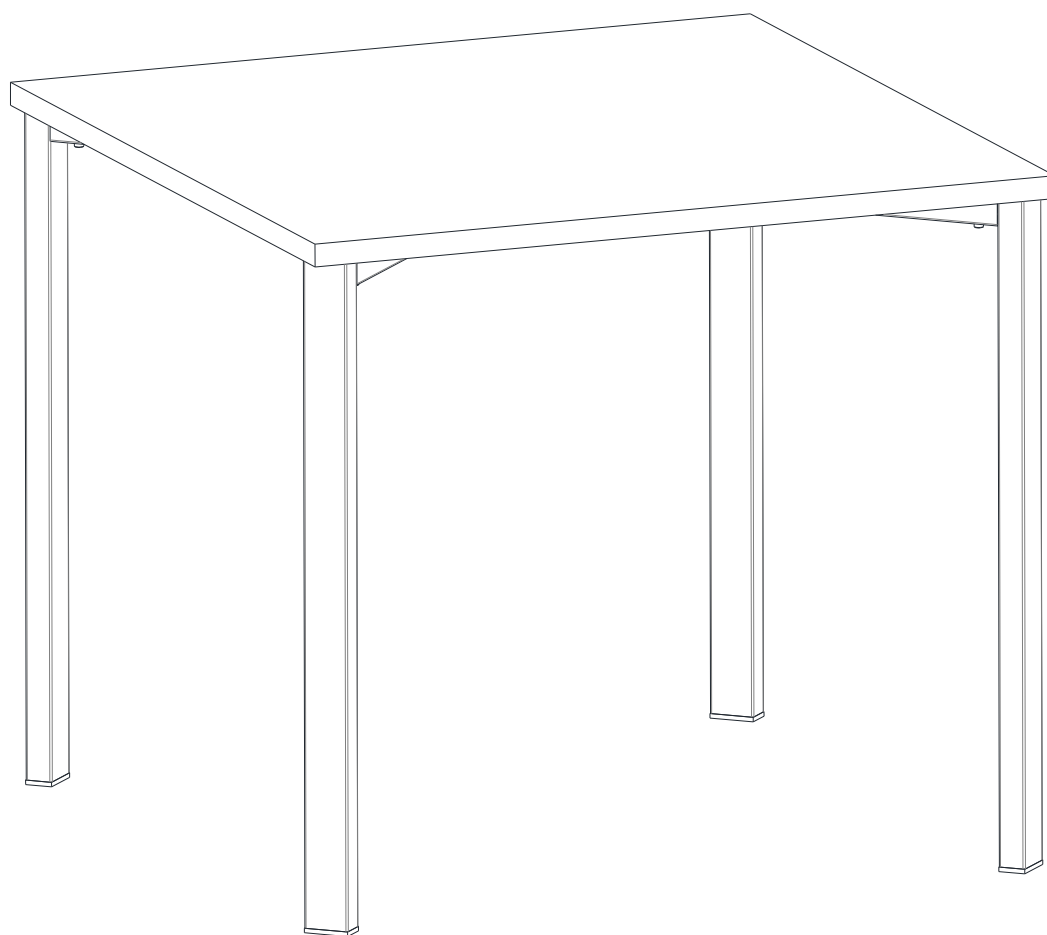


MESAS

Instructivo de Armado

ML085-ML110-ML129



ESCANEA Y MIRA EL VIDEO DE ARMADO



✉ posventa@dielfe.com.ar

📌 [dieflemuebles](#)

📘 www.facebook.com/dielfe

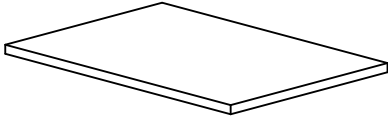
📷 [dielfemuebles](#)

www.dielfe.com.ar

Industria Argentina

COMPONENTES

TAPA (T)
CANTIDAD: 1

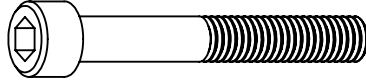


Nota: Los bordes pintados en gris hacen referencia a los filos de la melamina.

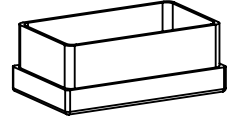
PATA
CANTIDAD: 4



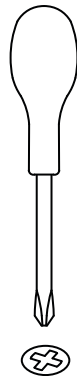
HERRAJES
TORNILLO ALLEN
M6x40 (A)
CANTIDAD: 16



REGATON 50x30
CANTIDAD: 4



HERRAMIENTAS NECESARIAS NO PROVISTAS



1

Colocar los regatones en la pata, en la parte inferior y superior, para luego colocar las patas en la tapa de la mesa uniendolas con los tornillos correspondientes.

